



EMPOCALDAS S.A E.S.P  
Estado de Situación Financiera Individual (de prueba)  
Periodos contables terminados al 31/08/2019 y 31/08/2018  
(cifras en pesos colombianos)



	31/ago/2019	31/ago/2018	Var. Absoluta	Var. Relativa
<b>ACTIVOS</b>				
<b>ACTIVO CORRIENTE</b>	<b>17.599.809.486</b>	<b>16.898.632.722</b>	<b>701.176.764</b>	<b>48%</b>
Efectivo y equivalente al efectivo	6.642.449.662	6.129.016.472	513.433.190	8%
Inversiones	47	39	8	21%
Cuentas por cobrar	8.182.834.793	7.331.528.413	851.306.380	12%
Prestamos por cobrar	204.899.385	141.558.872	63.340.513	45%
Inventarios	1.157.950.818	1.220.312.757	-62.361.939	-5%
Otros Activos	1.411.674.781	2.076.216.169	-664.541.388	-32%
<b>ACTIVO NO CORRIENTE</b>	<b>210.407.628.081</b>	<b>204.973.573.414</b>	<b>5.434.054.667</b>	<b>3%</b>
Propiedades, planta y equipo	209.112.588.930	203.869.746.624	5.242.842.306	3%
Otros activos no corrientes	1.295.039.151	1.103.826.790	191.212.361	17%
<b>TOTAL ACTIVO</b>	<b>228.007.437.567</b>	<b>221.872.206.136</b>	<b>6.135.231.431</b>	<b>51%</b>
<b>PASIVOS</b>				
<b>PASIVOS CORRIENTES</b>	<b>10.069.440.213</b>	<b>10.853.262.839</b>	<b>-783.822.626</b>	<b>-7%</b>
Prestamos por Pagar Corto Plazo	736.541.174	712.161.413	24.379.761	3%
Cuentas por pagar	7.342.079.561	8.490.736.214	-1.148.656.653	-14%
Beneficios a los empleados	1.990.819.478	1.650.365.212	340.454.266	21%
<b>PASIVOS NO CORRIENTES</b>	<b>18.602.046.854</b>	<b>15.374.017.917</b>	<b>3.228.028.937</b>	
Prestamos por pagar Largo Plazo	14.243.964.657	11.314.345.318	2.929.619.339	26%
Provisiones	2.982.322.917	2.926.639.911	55.683.006	2%
Otros pasivos recaudos terceros y recursos en admí	1.375.759.280	1.133.032.688	242.726.592	21%
<b>TOTAL PASIVO</b>	<b>28.671.487.067</b>	<b>26.227.280.756</b>	<b>2.444.206.311</b>	<b>9%</b>
<b>PATRIMONIO</b>				
Capital Suscrito y Pagado	873.195.400	873.195.400	0	0%
Reserva	40.398.008.136	36.298.026.090	4.099.980.046	11%
Resultados de ejercicios anteriores	73.197.503.977	73.197.503.977	0	0%
Resultados del ejercicio	4.364.031.597	4.772.986.523	-408.954.926	-9%
Otras partidas de patrimonio	80.503.213.391	80.503.213.391	0	0%
<b>TOTAL PATRIMONIO</b>	<b>199.335.950.501</b>	<b>195.644.925.380</b>	<b>3.691.025.121</b>	<b>2%</b>
<b>TOTAL PASIVO MAS PATRIMONIO</b>	<b>228.007.437.567</b>	<b>221.872.206.136</b>	<b>6.135.231.431</b>	<b>3%</b>

CARLOS ARTURO AGUDELO MONTOYA  
Representante legal

ESTEFANIA LONDOÑO DSGRIO  
Contadora Publica  
TP. 229483-T


CARLOS JULIO ARIAS MARIN  
Revisor Fiscal  
TP.37378-T





EMPOCALDAS S.A. E.S.P  
 Estado de Resultado Integral Individual (de prueba)  
 Periodos contables terminados al 31/08/2019 y 31/08/2018  
 (Cifras en pesos colombianos)



	31/ago/2019	31/ago/2018	Var. Absoluta	Var. Relativa
Ingresos por prestación del servicio	31.181.777.342	26.812.778.007	4.368.999.334	16%
Costo por prestación del servicio	18.746.179.029	14.730.125.421	4.016.053.608	27%
<b>UTILIDAD BRUTA</b>	<b>12.435.598.313</b>	<b>12.082.652.586</b>	<b>352.945.727</b>	<b>3%</b>
Gastos de administración y operación	6.336.912.557	5.172.627.864	1.164.284.693	23%
Otros gastos operacionales	278.377.544	305.973.981	-27.596.437	-9%
<b>UTILIDAD OPERACIONAL</b>	<b>5.820.308.212</b>	<b>6.604.050.742</b>	<b>-783.742.530</b>	<b>-12%</b>
Ingresos financieros	141.251.539	111.726.182	29.525.357	26%
Gastos financieros	660.985.370	636.550.421	24.434.950	4%
Otros ingresos y Gastos no Operacionales	-936.542.784	-1.306.239.980	369.697.196	-28%
<b>RESULTADO DEL PERIODO</b>	<b>4.364.031.597</b>	<b>4.772.986.523</b>	<b>-408.954.926</b>	<b>-9%</b>
<b>RESULTADO INTEGRAL DEL PERIODO</b>	<b>4.364.031.597</b>	<b>4.772.986.523</b>	<b>-408.954.926</b>	<b>-9%</b>

  
 CARLOS ARTURO AGUDELO MONTOYA  
 Representante legal

  
 ESTEFANIA LONDONO OSORIO  
 Contadora Pública  
 TP. 229483-T

  
 CARLOS JULIO ARIAS MARIN  
 Revisor Fiscal  
 TP.37378-T